


mAx.

Programm 460 mAx/465 mAx light



Klapptischsysteme gehören zu den besonders flexibel einsetzbaren Tischprogrammen für die Einrichtung von multifunktionalen Bereichen. Handhabung und Lagerbedarf, Systemvielfalt und Gestaltungsqualität beeinflussen einerseits die Kosten in der Bewirtschaftung und andererseits die Wertschätzung, die den Nutzern vermittelt wird. mAx setzt hier durch seinen ästhetischen Auftritt und das durchdachte Handling neue Maßstäbe: Das kompakt stapelbare Klapptischprogramm verbindet erstklassige Gestaltungsqualität mit praktischer Einhandbedienung, Selbststabilisierung und integrierter Verkettung.

Material und Verarbeitung der T-Fußgestelle garantieren nicht nur Stabilität und Langlebigkeit, sie vermitteln auch einen ausgesprochen hochwertigen Eindruck. Die verschiedenen Tischfuß-Größen ermöglichen vielfältige Geometrien und Tischtiefen für ganz unterschiedliche Nutzungen: von losen Gruppierungen über linear verkettete Tischreihen bis zu offenen oder geschlossenen Konferenztischanlagen. Dabei eignet sich die Modellreihe 465 mAx light mit ihren biegesteifen Leichtbauplatten besonders gut für Räumlichkeiten, in denen häufig umgebaut wird. Ob in Besprechungsbereichen, variablen Konferenz-, Tagungs- und Seminarzentren, Projekt- und Gruppenarbeitsräumen, Coworking-Arealen oder reversiblen Restaurant- und Cafeteria-Zonen – mit mAx „klappt“ wirklich alles und überall.



mAx
Design: Andreas Störiko

462/00
180 x 80 cm
Einzeltisch, Schichtstoff softmatt
mit gerader Holzkannte



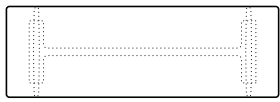
460/00
150 x 70 cm
Systemtisch zur beidseitigen
Verkettung, Schichtstoff
softmatt mit gerader Holzkannte

Auszeichnungen



reddot award 2018
winner

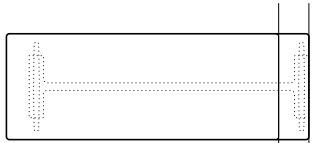
Programm 460 mAx/465 mAx light **Einzeltische**




60 x 180



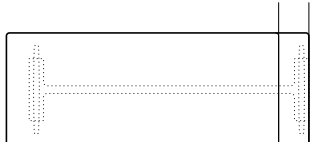
60 x 180



70 x 180-200




70 x 180-200




75 x 180-200



75 x 180-200

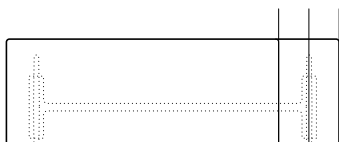


80 x 180-220



80 x 180-220

* ab 200 mit Zarge



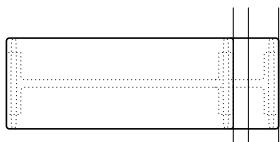
90 x 180-220



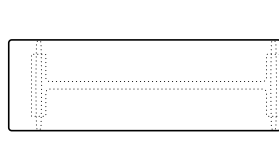
90 x 180-220

* ab 200 mit Zarge

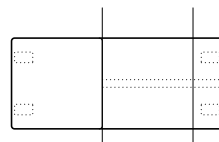
Programm 460 mAx **Systemtische und Einhängelatten**



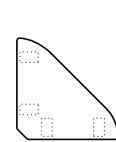
60 x 150-180



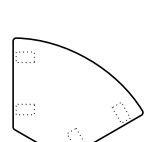
60 x 180



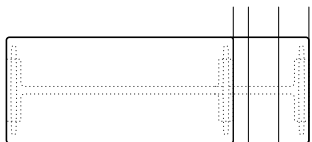
60 x 60 120 140




60/60



60/60



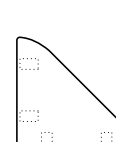
70 x 150-200



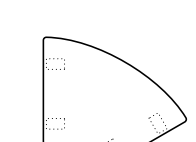
70 x 180-200



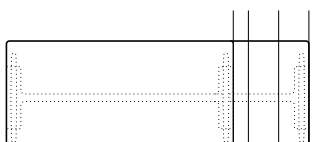
70 x 70 120 140 160




70/70



70/70



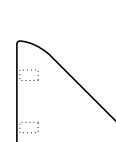
75 x 150-200



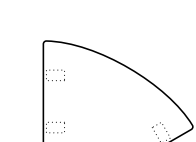
75 x 180-200



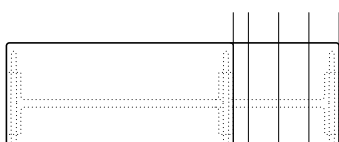
75 x 75 120 140 160



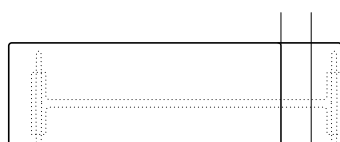
75/75



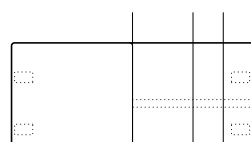
75/75



80 x 150-220



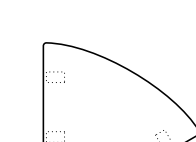
80 x 180-220



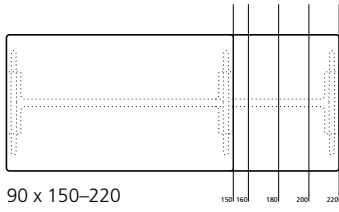
80 x 80 120 140 160



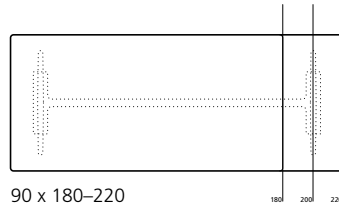
80/80



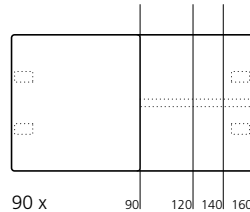
80/80



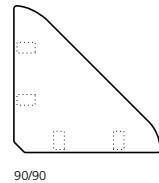
90 x 150-220



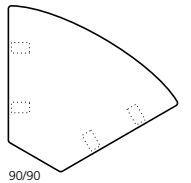
90 x 180-220



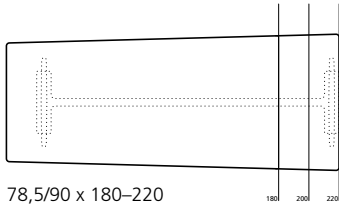
90 x 90 120 140 160



90/90

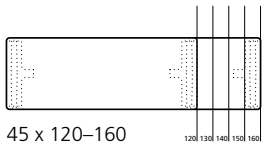


90/90

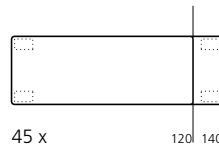


78,5/90 x 180-220

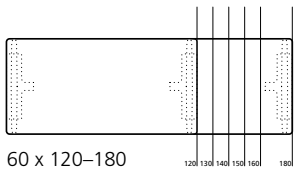
Programm 465 mAx light **Systemtische und Einhängplatten**



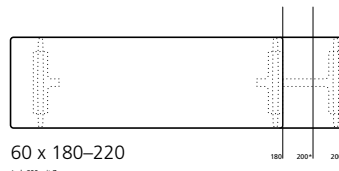
45 x 120-160



45 x 120 140

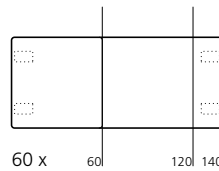


60 x 120-180

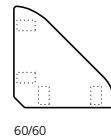


60 x 180-220

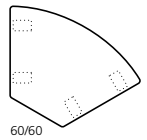
* ab 200 mit Zarge



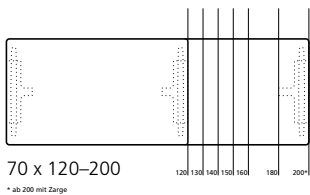
60 x 60 120 140



60/60




60/60



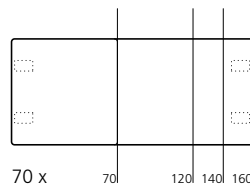
70 x 120-200

* ab 200 mit Zarge

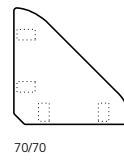


70 x 180-220

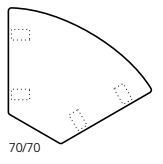
* ab 200 mit Zarge



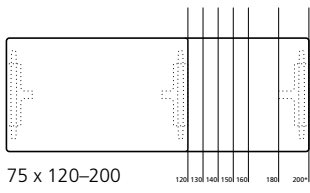
70 x 70 120 140 160



70/70

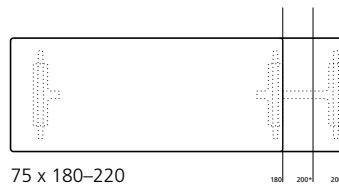


70/70



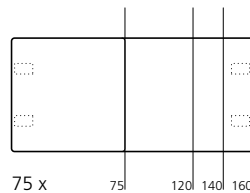
75 x 120-200

* ab 200 mit Zarge

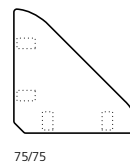


75 x 180-220

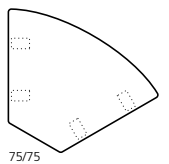
* ab 200 mit Zarge



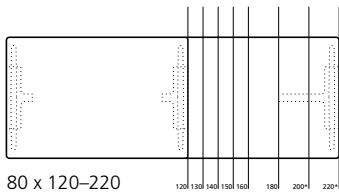
75 x 75 120 140 160



75/75

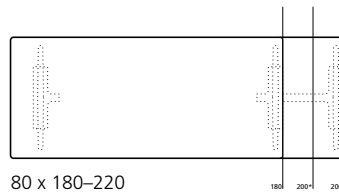


75/75

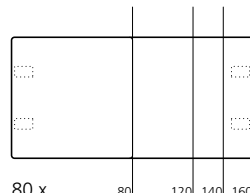


80 x 120-220

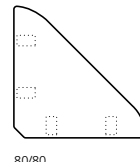
* ab 200 mit Zarge



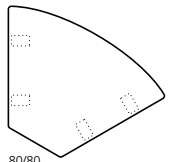
80 x 180-220



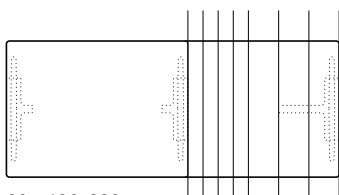
80 x 80 120 140 160



80/80




80/80



90 x 120-220

* ab 200 mit Zarge

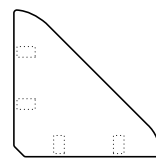


90 x 180-220

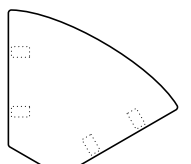
* ab 200 mit Zarge



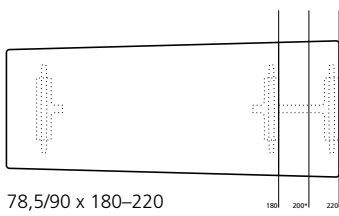
90 x 90 120 140 160



90/90



90/90



78,5/90 x 180-220



Herzstück von mAx ist die patentierte, selbststabilisierende Klappmechanik. Beim Ausklappen des T-Fußgestells schnell die integrierte Stützstrebe aus dem Säulenprofil heraus und verkeilt das Tischgestell im 90°-Winkel zur Tischplatte. Der besondere Clou: Durch die ansteigende Verkeilungsbahn wird die Verbindung immer fester, je mehr am Tisch gerüttelt wird. Beim Aufstellen des Tisches wird eine Sicherung aktiviert, die das unbeabsichtigte Einklappen während der Tischnutzung verhindert.

Zum Einklappen wird der Tisch auf die Seite gekippt oder auf die Platte gelegt. Dadurch löst sich die Sicherung und die Stützstrebe kann mit einer Hand in das Säulenprofil zurückgedrückt, das Gestell eingeklappt und in der Aufnahme arretiert werden.

Eingeklappt wird das Gelenk des Tischgestells zur sicheren und rutschfesten Stapelaufgabe für den nächsten Tisch.



Tischfuß Large für Tischtiefen 80/90 cm
Tischfuß Medium für Tischtiefen 60/70/75 cm
Tischfuß Small für Tischtiefen 45 cm



Drei Größen bei den Fußauslegern erlauben skalierbare Tischtiefen von 45 cm für Mitschriften etwa bei Pressekonferenzen und Seminaren bis 90 cm für Arbeitstischreihen, Konferenzanlagen oder beidseitig bestuhlte Besprechungstischlösungen.



An den Verkettungsseiten ist das Tischgestell der Systemtische kantenbündig positioniert und die Klappmechanik verfügt über ausziehbare Metallösen. Hier werden die Einhängeplatten eingehakt und per Drehgriff verriegelt. In die Oberseite des Drehgriffs ist wiederum der Stapelpuffer integriert, sodass auch die Einhängeplatten ganz ohne zusätzliche Elemente sicher und schonend gestapelt werden können.



So ausgeklügelt die Klapp- und Verkettungsmechanik, so durchdacht ist das Tischzubehör. mAx lässt sich mit Einbaumodulen beispielsweise für Strom-, USB- und Netzanschlüsse ausrüsten oder aber mit addierbaren Anschlussmodulen, die an der Tischkante befestigt werden. Restkabelmengen werden unter dem Tisch in elastischen Netzen versorgt, sodass die Stapelbarkeit voll erhalten bleibt.



460/00
150 x 70 cm, Systemtisch zur beidseitigen Verkettung, Schichtstoff softmatt mit gerader Holzkannte, Sichtblende

Die Sichtblenden bestehen aus einer blickdichten Textilie mit eingearbeitetem Stabilisierungsprofil. Für das Stapeln aufgerollt und per Klettband fixiert werden sie in den entsprechenden Konfigurationen bei Bedarf als Sichtschutz wie ein Rollo nach unten abgelassen.



Die passenden Stapelwagen (entweder zum horizontalen Auflegen oder zum vertikalen Aufstellen der Tischelemente) sorgen für leichten Transport und kompakte Lagermöglichkeiten.

Weitere Informationen unter: www.wilkhahn.com

Produktsicherheit und Nachhaltigkeit: Zertifikate, Normen, Mitgliedschaften. Weitere Informationen sind auf der Wilkhahn-Internetseite hinterlegt.

