

Wilkhahn

Preisliste AT **2018**



Allgemeine Informationen

**Verkaufspreise für den Fachhandel.
Gültig ab 1. Mai 2018.
Unverbindlich empfohlene Einzelverkaufspreise.
Ohne Mehrwertsteuer.**

Technische Änderungen vorbehalten.





**Wilkhahn ist zertifiziert nach Qualitätsmanagementsystem DIN EN ISO 9001,
Umweltmanagementsystem DIN EN ISO 14001 FF.**

Abweichungen von abgebildeten oder beschriebenen Modellen müssen wir uns vorbehalten. Veränderungen, die sich durch Produktverbesserungen oder technischen Fortschritt ergeben, begründen keinen Reklamationsanspruch.

Polster

Alle eingesetzten Polsterschäume sind FCKW-frei hergestellt.

Zeichen

- | | | |
|--|--|---|
|  Gesamthöhe |  Gesamtbreite |  Gesamttiefe |
|  Sitzhöhe |  Sitzbreite |  Sitztiefe |

Die Sitzhöhe ist mit DIN-Prüfgeräten unter Belastung ermittelt. Gesamthöhe, Breite und Tiefe entsprechen den Mindestkonturmaßen.



EMAS
GEPRÜFTES
UMWELTMANAGEMENT
D-133-00055

Wichtige Hinweise / warentypische Eigenschaften

Sitzspiegel

Sitzspiegel sind Abdrücke im Bezug, die durch Druck, Körperwärme und Feuchtigkeit entstehen können. Ihre Ausprägung wird von Modell, Bezugsmaterial und Polstertechnik beeinflusst und gehört zu den Charakteristika der jeweiligen Ausführung. Sie stellen daher keine Qualitätsminderung dar.

Farbabweichungen / Strukturunterschiede

Die Kombination unterschiedlicher Werkstoffe wie etwa die Verchromung oder Lackierung von Aluminium, Stahl oder Kunststoff kann im Vergleich der Oberflächen zu geringen Farb- und Strukturabweichungen führen. Diese Unterschiede werden nicht als Reklamation anerkannt.

Bei unseren Bezugsmaterialien und Schichtstoffen kann es, trotz sorgfältiger Auswahl, zu geringen, chargenbedingten Farbabweichungen kommen. Dies ist bedingt durch die Fertigungsprozesse unserer Vorlieferanten und wird deshalb nicht als Reklamationsgrund anerkannt.

Technische Einzelheiten

Funktion

Free-2-move-Bürodrehstuhl mit Trimension®, einer integrierten, synchron stützenden 3-D-Kinematik. Die selbstzentrierende Aufhängung der Sitzschale ist mit einer automatischen Gewichtseinstellung gekoppelt, optional ausgestattet mit einer zehnstufigen Voreinstellbarkeit der Automatik für individuelle Komfortwünsche. Durch die Trimension® wird die natürliche Bewegungsvielfalt des menschlichen Beckens aktiviert, die auf die Gelenkfunktionen abgestimmt ist – von Flexion und Extension über seitliches Neigen bis hin zur Rotation. Der Neigungswinkel reicht in der synchronen Vor- und Rückwärtsbewegung bis zu 12° im Sitz und bis zu 26° im Rücken, optional mit zuschaltbarer 3D-Vorneigung bis -5°, wobei die Rückenlehne synchron vertikal um 25 mm angehoben wird, so dass die Lordosestütze immer in der richtigen Position verbleibt. Die Seitenneigung des Sitz-Rückensystems aus der Waagrechten beträgt bis zu 12°. Dabei passt sich der Gegendruck selbsttätig jeder Haltung und Bewegung an, so dass der Körper immer im Gleichgewicht bleibt.

AT eignet sich für Personengewichte von 45–120 kg. Die Rückenlehne verfügt über eine höheninstellbare Lordosestütze (einstellbar in acht Rastpositionen

um bis zu 60 mm). Rückenlehne und Sitz lassen sich in der horizontalen 0-Stellung arretieren, die optionale 3-D-Vorneigung um 5° ist per Anheben des Sitz-Rückensystems zuschaltbar. Die Sitzhöhe ist per Tastendruck zwischen 400 mm und 520 mm mittels Gasdruckfeder nach DIN 4550 stufenlos einstellbar, optional mit Tiefenfederung. Sitztiefe: 430 mm, optional integrierte, im Sitzen per Drehknopf stufenlos einstellbare Sitztiefenverlängerung von 390 mm bis 450 mm. (Die Modelle mit erhöhter Sitzposition (ESP) sind zwischen 420 mm und 600 mm, und die Counterstühle zwischen 650 mm und 770 mm stufenlos höhenestallbar.)

Gestell

Drehstühle

Fünfarmiges Fußkreuz aus schwarz durchgefärbtem, glasfaserverstärktem Polyamid, optional aus Aluminiumdruckguss, beschichtet, poliert oder hochglanzpoliert. Doppelenkrollen, lastabhängig gebremst, aus schwarzem Polypropylen nach DIN EN 12529 als Standardausführung für Teppichböden, optional mit grauem Laufbelag aus Polyurethan für harte Böden. Rollen auf Wunsch elektrisch leitfähig.

Abdeckung der Gasdruckfeder durch Teleskopschutzrohr aus

schwarz oder weiß durchgefärbtem Polypropylen. Mechanikgehäuse aus schwarz oder weiß durchgefärbtem, glasfaserverstärktem Polyamid mit Abdeckung aus schwarz oder weiß durchgefärbtem Polypropylen.

Rückenträger zur Aufhängung der einteiligen Sitz- und Rückenschale aus schwarz oder weiß durchgefärbtem, glasfaserverstärktem Polyamid mit Zentralgelenk aus Stahl.

Counterstuhl

Mit zusätzlich höhenestallbarem Fußring, glanzverchromt, mit Klemmschraube zur Fixierung und belastet gebremsten Doppelenkrollen.

Sitz-Rückensystem

Am Rückenträger selbstzentrierend aufgehängte, einteilige und hochelastische Sitz-Rückenschale aus schwarz oder weiß durchgefärbtem, glasbällchenverstärktem Polypropylen.

Drei Rückenhöhen (mittelhoch, hoch, hoch mit Kopfstütze und Nackenkissen), Rückenschale optional stoff- oder lederbezogen, Nackenkissen aus Polyurethanschaum, lederbezogen in schwarz oder grau. Sitz- und Rückenpolster aus Polyurethan, FCKWfrei geschäumt, als austauschbare Polsterdoppel mit Bezügen aus der Wilkhahn-Stoff- und Lederkollektion. Optionale Sitztiefenverlängerung,

per Drehknopf stufenlos von 390 bis 450 mm einstellbar. Zwischen Sitz-Rückenschale und Rückenpolster integrierte Lordosestütze aus Kunststoff, in acht Rastpositionen um 60 mm höhenestallbar

Optionale Armlehnen


Armlehnen aus glasfaserverstärktem, schwarz oder weiß durchgefärbtem Polyamid mit Armauflagen aus grau durchgefärbtem Polypropylen, optional mit Armauflagen aus grau durchgefärbtem Polyurethanschaum.


1D-Armlehnen in zehn Rastpositionen um 100 mm höhenestallbar, bei 3-D-Armlehnen Armauflagen zusätzlich um 50 mm in der Tiefe und um je 25 mm in der Breite einstellbar, bei 4-D-Armlehnen zusätzlich um 25° nach innen und außen drehbar.

Normen (in Prüfung)


DIN EN 1335, ANSI/BIFMA; X 5.1., GS-Norm und IGR.


Alle Bedienelemente aus grau durchgefärbtem Kunststoff (Schiebe- und Zugtasten zur Höhenestellung und Arretierung, die Griffe zur Lordoseestellung und der ausziehbare Drehknopf bei optionaler Sitztiefenverlängerung).

					60	62	63	66	67	68	69	91	
		37	47	54	60	62	63	66	67	68	69	91	
		CHF	CHF	CHF	CHF	CHF	CHF	CHF	CHF	CHF	CHF	CHF	
Mittelhoher Rücken □ 98/110 □ 67 □ 64 □ 40/52 □ 50 □ 43 	187/7												
	mit Sitz- und Rückenpolster												
	Sitz- und Rückenschale, Mechanik, in Schwarz												
	Höheneinstellbare Lordosenstütze												
	ohne Armlehnen												
	stufenlose Höheneinstellung,												
	3-D-Kinematik mit automatischer Gewichtseinstellung,												
	optional mit individueller Voreinstellung												
	Trimension												
	Fußkreuz Kunststoff	619	669	716	753	810							
	Mehr-/Minderpreise												
	Fußkreuz Aluminium beschichtet	63	63	63	63	63							
	Fußkreuz Aluminium poliert	102	102	102	102	102							
	Fußkreuz Aluminium hochglanzpoliert	115	115	115	115	115							
	Zuschaltbare 3-D-Vorneigung um 5°	25	25	25	25	25							
Sitztiefenverlängerung (ca. 39 bis 45 cm)	52	65	65	65	65								
Tiefenfederung	31	31	31	31	31								
1-D Armlehnen, Armauflage aus PP	77	77	77	77	77								
3-D-Armlehnen, Armauflage aus PP	128	128	128	128	128								
4-D Armlehnen, Armauflage aus PP	155	155	155	155	155								
Armauflagen aus Polyurethanschaum für 1-D, 3-D und 4-D													
Armlehnen	18	18	18	18	18								
Kleiderbügel	67	67	67	67	67								
Rollen elektrisch leitfähig	50	50	50	50	50								
Sitz-/Rückenschale rückseitig textilbezogen (nicht möglich bei Stoff 68)		83	93	134	173								

					60	62	63	66	67	68	69	91	
		37	47	54	60	62	63	66	67	68	69	91	
		CHF	CHF	CHF	CHF	CHF	CHF	CHF	CHF	CHF	CHF	CHF	
Hoher Rücken □ 110/122 □ 67 □ 64 □ 40/52 □ 50 □ 43 	187/8												
	mit Sitz- und Rückenpolster,												
	Sitz- und Rückenschale, Mechanik, in schwarz												
	Höheneinstellbare Lordosenstütze												
	ohne Armlehnen												
	stufenlose Höheneinstellung,												
	3-D-Kinematik mit automatischer Gewichtseinstellung,												
	optional mit individueller Voreinstellung												
	Trimension												
	Fußkreuz Kunststoff	716	773	827	868	938							
	Mehr-/Minderpreise												
	Fußkreuz Aluminium beschichtet	63	63	63	63	63							
	Fußkreuz Aluminium poliert	102	102	102	102	102							
	Fußkreuz Aluminium hochglanzpoliert	115	115	115	115	115							
	Zuschaltbare 3-D-Vorneigung um 5°	25	25	25	25	25							
Sitztiefenverlängerung (ca. 39 bis 45 cm)	52	65	65	65	65								
Tiefenfederung	31	31	31	31	31								
1-D Armlehnen, Armauflage aus PP	77	77	77	77	77								
3-D-Armlehnen, Armauflage aus PP	128	128	128	128	128								
4-D Armlehnen, Armauflage aus PP	155	155	155	155	155								
Armauflagen aus Polyurethanschaum für 1-D, 3-D und 4-D													
Armlehnen	18	18	18	18	18								
Kleiderbügel	67	67	67	67	67								
Rollen elektrisch leitfähig	50	50	50	50	50								
Sitz-/Rückenschale rückseitig textilbezogen (nicht möglich bei Stoff 68)		83	93	134	173								

Alle Drehstühle sind mit Rollen für weiche Böden (z.B. Teppichboden) ausgerüstet. Bei harten Böden (z.B. Stein, Parkett) bitte mit weichen Rollen bestellen (ohne Mehrpreis). Elektrisch leitfähige Rollen (in Verbindung mit Aluminium-Gestell) gegen Mehrpreis erhältlich.

		37	47	54	60 62 63 66 67 68 69	91
Hoher Rücken mit Kopfstütze und Nackenkissen		CHF	CHF	CHF	CHF	CHF
 <p> 120/132 H67 H64 40/52 H50 H43 </p>	<p>187/9 mit Sitz- und Rückenpolster Nackenkissen lederbezogen in 74/99 oder 74/34 wählbar, Sitz- und Rückenschale, Mechanik in schwarz Höheneinstellbare Lordosenstütze ohne Armlehnen stufenlose Höheneinstellung, 3-D-Kinematik mit automatischer Gewichtseinstellung, optional mit individueller Voreinstellung Trimension Fußkreuz Kunststoff</p> <p>Mehr-/Minderpreise Fußkreuz Aluminium beschichtet 63 63 63 63 63 Fußkreuz Aluminium poliert 102 102 102 102 102 Fußkreuz Aluminium hochglanzpoliert 115 115 115 115 115 Zuschaltbare 3-D-Vorneigung um 5° 25 25 25 25 25 Sitztiefenverlängerung (ca. 39 bis 45 cm) 52 65 65 65 65 Tiefenfederung 31 31 31 31 31 1-D Armlehnen, Armauflage aus PP 77 77 77 77 77 3-D-Armlehnen, Armauflage aus PP 128 128 128 128 128 4-D Armlehnen, Armauflage aus PP 155 155 155 155 155 Armauflagen aus Polyurethanschäum für 1-D, 3-D und 4-D Armlehnen 18 18 18 18 18 Kleiderbügel 67 67 67 67 67 Rollen elektrisch leitfähig 50 50 50 50 50 Sitz-/Rückenschale rückseitig textilbezogen (nicht möglich bei Stoff 68)</p>	940	1015	1086	1141	1232
			83	93	134	173

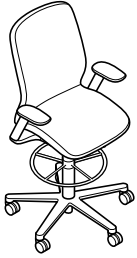
		37	47	54	60 62 63 66 67 68 69	91
Erhöhte Sitzposition (ESP)		CHF	CHF	CHF	CHF	CHF
 <p> 100/120 H67 H64 42/62 H50 H43 </p>	<p>187/72 mit Sitz- und Rückenpolster Sitz- und Rückenschale, Mechanik in schwarz Höheneinstellbare Lordosenstütze Ohne Armlehnen stufenlose Höheneinstellung, 3-D-Kinematik mit automatischer Gewichtseinstellung, optional mit individueller Voreinstellung Trimension Zuschaltbare 3D-Vorneigung um 5° Fußkreuz Kunststoff</p> <p>Mehr-/Minderpreise Fußkreuz Aluminium beschichtet 63 63 63 63 63 Fußkreuz Aluminium poliert 102 102 102 102 102 Fußkreuz Aluminium hochglanzpoliert 115 115 115 115 115 1-D Armlehnen, Armauflage aus PP 77 77 77 77 77 3-D-Armlehnen, Armauflage aus PP 128 128 128 128 128 4-D Armlehnen, Armauflage aus PP 155 155 155 155 155 Armauflagen aus Polyurethanschäum für 1-D, 3-D und 4-D Armlehnen 18 18 18 18 18 Kleiderbügel 67 67 67 67 67 Rollen elektrisch leitfähig 50 50 50 50 50 Sitz-/Rückenschale rückseitig textilbezogen (nicht möglich bei Stoff 68)</p>	700	750	797	834	891
			83	93	134	173

Alle Drehstühle sind mit Rollen für weiche Böden (z.B. Teppichboden) ausgerüstet. Bei harten Böden (z.B. Stein, Parkett) bitte mit weichen Rollen bestellen (ohne Mehrpreis). Elektrisch leitfähige Rollen (in Verbindung mit Aluminium-Gestell) gegen Mehrpreis erhältlich.

Counterstuhl

123/135 67
65/77 50

64
43



187/1

mit Sitz- und Rückenpolster
Sitz- und Rückenschale, Mechanik in schwarz
Höheneinstellbare Lordosenstütze
ohne Armlehnen
stufenlose HöhengEinstellung,
3-D-Kinematik mit automatischer Gewichtseinstellung,
optional mit individueller Voreinstellung
Trimension
mit Fußring, glanzverchromt (stufenlos höhenverstellbar)
Fußkreuz Aluminium beschichtet

Mehr-/Minderpreise

Fußkreuz Aluminium poliert
Fußkreuz Aluminium hochglanzpoliert
1-D Armlehnen, Armauflage aus PP
3-D-Armlehnen, Armauflage aus PP
4-D Armlehnen, Armauflage aus PP
Armauflagen aus Polyurethanschaum für 1-D, 3-D und 4-D
Armlehnen
Kleiderbügel
Rollen elektrisch leitfähig
Sitz-/Rückenschale rückseitig textilbezogen (nicht möglich
bei Stoff 68)

	37	47	54	60 62 63 66 67 68 69	91
	CHF	CHF	CHF	CHF	CHF
	924	974	1021	1058	1115
	39	39	39	39	39
	52	52	52	52	52
	77	77	77	77	77
	128	128	128	128	128
	155	155	155	155	155
	18	18	18	18	18
	67	67	67	67	67
	50	50	50	50	50
		83	93	134	173



Bezugsmaterial

37 / Racer

100% Polyester 440 g/lfd. m, Breite 160 cm
Scheuerfestigkeit:
90.000 Scheuerhübe, BS EN 14465, BS EN ISO 12947-2 (Martindale)
Lichtechtheit:
5-7, BS EN ISO 105-B02 Methode 2
Pilling:
4-5, BS EN ISO 12945-2
Reibechtheit:
Trocken 4-5, Nass 4-5, EN ISO 105-X12
Flammschutz:
CAL 117 E,
BS 476 Part 7, ASTM E 84, EN ISO 1021 1+2,
EN 1021-1 wenn auf CMHR-Schaum min. 35 kg/m³ montiert,
EN 1021-2 wenn auf CMHR-Schaum min. 50 kg/m³ montiert,
regelmäßig absaugen, professionelle Trockenreinigung.

47 / Nova

100% Polyester
560 g/lfd. m, Breite 140 cm
Scheuerfestigkeit:
50.000 Scheuerhübe, DIN EN ISO 12947-2 (Martindale)
Lichtechtheit:
5-7, DIN EN ISO 105-B02 Methode 2
Pilling:
5, DIN EN ISO 12945-2
Reibechtheit:
Trocken 4-5, Nass 4-5, DIN EN ISO 105-X12
Flammschutz:
CAL 117 E,
EN 1021-1 wenn auf PUR-Schaum min. 22 kg/m³ montiert,
EN 1021-2 wenn auf CMHR-Schaum min. 36 kg/m³ montiert.
Festverspannte Bezüge:
regelmäßig absaugen, professionelle Trockenreinigung
Abnehmbare Bezüge: ☉

54 / Pitch

100% Trevira CS
470 g/lfd. m, Breite 140 cm
Scheuerfestigkeit:
100.000 Scheuerhübe, BS EN ISO 12947-2 (Martindale)
Lichtechtheit:
5, BS EN ISO 105-B02 Methode 2
Pilling:
4-5, BS EN ISO 12945-2
Reibechtheit:
Trocken 4-5, Nass 4-5, EN ISO 105-X12
Flammschutz:
CAL 117 E,
DIN 4102-1 B1,
NF P 92-503-507 M1,
ÖNORM A 3800-1 ,
B1/Q1/TR1,
BS 5852 wenn auf CMHR-Schaum montiert,
EN 1021-1/-2 wenn auf PUR-Schaum min. 30 kg/m³ montiert,
UNI VF 9175 1IM wenn auf CMHR-Schaum montiert.
Festverspannte Bezüge:
regelmäßig absaugen, professionelle Trockenreinigung
Abnehmbare Bezüge: ☉

60 / Blend

100% Schurwolle
600 g/lfd. m, Breite 140 cm
Scheuerfestigkeit:
50.000 Scheuerhübe, BS EN ISO 12947-2 (Martindale)
Lichtechtheit:
5, BS EN ISO 105-B02 Methode 2
Pilling:
3-4, BS EN ISO 12945-2
Reibechtheit:
Trocken 4, Nass 4, EN ISO 105-X12
Flammschutz:
CAL 117 E,
BS 5852 wenn auf FR-Schaum montiert,
BS 7176 low hazard wenn auf CMHR-Schaum min. 35kg/m³ montiert,
BS 7176 medium hazard wenn auf CMHR-Schaum min. 35kg/m³ montiert,
EN 1021-1/-2 wenn auf CMHR-Schaum min. 35 kg/m³ montiert.
Festverspannte Bezüge:
regelmäßig absaugen, professionelle Trockenreinigung
Abnehmbare Bezüge: ☉

62 / Bond

100% Trevira CS
480 g/lfd. m, Breite 140 cm
garngefärbt
Scheuerfestigkeit:
100.000 Scheuerhübe, BS EN ISO 12947-2 (Martindale)
Lichtechtheit:
6, BS EN ISO 105-B02 Methode 2
Pilling:
4-5, BS EN ISO 12945-2
Reibechtheit:
Trocken 4-5, Nass 4-5, EN ISO 105-X12
Flammschutz:
CAL 117 E,
DIN 4102-1 B1,
NF P 92501-7 M1,
ÖNORM A 3800-1 ,
B1/Q1/2,
BS 5852 wenn auf CMHR-Schaum montiert,
EN 1021-1/-2 wenn auf PUR-Schaum min. 30 kg/m³ montiert,
UNI VF 9175 1IM wenn auf CMHR-Schaum montiert,
regelmäßig absaugen, professionelle Trockenreinigung.

63 / Auris

100% Schurwolle
520 g/lfd. m, Breite 140 cm
Scheuerfestigkeit:
50.000 Scheuerhübe, BS EN ISO 12947-2 (Martindale)
Lichtechtheit:
5, BS EN ISO 105-B02 Methode 2
Pilling:
5, BS EN ISO 12945-2
Reibechtheit:
Trocken 4, Nass 4, EN ISO 105-X12
Flammschutz:
CAL 117 E,
BS 5852 wenn auf CMHR-Schaum min. 35 kg/m³ montiert,
EN 1021-1/-2 wenn auf CMHR-Schaum min. 35 kg/m³ montiert,
UNI 9175/FA1 IM wenn auf FR-Schaum min. 35 kg/m³ montiert.
Festverspannte Bezüge:
regelmäßig absaugen, professionelle Trockenreinigung
Abnehmbare Bezüge: ☉

66 / Lona

85% Schurwolle, 15% Polyamid
520 g/lfd. m, Breite 140 cm
Scheuerfestigkeit:
150.000 Scheuerhübe, DIN EN ISO 12947-2 (Martindale)
Lichtechtheit:
5-7, DIN EN ISO 105-B02 Methode 2
Pilling:
4, DIN EN ISO 12945-2
Reibechtheit:
Trocken 4-5, Nass 4-5, DIN EN ISO 105-X12
Flammschutz:
CAL 117 E,
ÖNORM A 3800-1 Q1,
ÖNORM B 3852 schwer brennbar wenn auf PUR-Schaum B2 montiert,
BS 7176 medium hazard wenn auf CMHR-Schaum min. 35kg/m³ montiert,
EN 1021-1/-2 wenn auf PUR-Schaum min. 22 kg/m³ montiert.
Festverspannte Bezüge:
regelmäßig absaugen, professionelle Trockenreinigung
Abnehmbare Bezüge: ☉
Der Stoff Lona benötigt aufgrund von Pilling-Effekten unter Umständen einen höheren Reinigungsaufwand.

67 / Miro

65% Schurwolle, 31% Hanf, 4% Polyamid
610 g/lfd. m, Breite 140 cm
garngefärbt
Scheuerfestigkeit:
60.000 Scheuerhübe, BS EN ISO 12947-2 (Martindale)
Lichtechtheit:
5, EN ISO 105-B02 Methode 2
Pilling:
4, BS EN ISO 12945-2
Reibechtheit:
Trocken 4-5, Nass 4, EN ISO 105-X12
Flammschutz:
CAL 117 E,
EN 1021-1/-2 wenn auf PUR-Schaum min. 22 kg/m³ montiert,
regelmäßig absaugen, professionelle Trockenreinigung.

68 / Kvadrat Remix 2

90% Schurwolle, Kammgarn 10%
Nylon 415 g/dfd. m, Breite ca. 138
cm
Scheuerfestigkeit:
ca. 100.000 Scheuerhübe, BS EN
ISO 12947 (Martindale)
Lichtechtheit:
5-7, BS EN ISO 105-B02 Methode 2
Pilling:
4, BS EN ISO 12945-2
Reibechtheit:
Trocken 4-5, Nass 4, EN ISO 105-
X12
Flammschutz:
B2 und Crib 5 bei schwerentflamm-
bare Ausrüstung,
IMO FTP Code 2010:Part 8,
US Cal. Bull. 117-2013. AS/NZS
1530.3. AS/NZS 3837 Klasse 2,
NF D 60 013. UNI 9175 1IM,
ÖNORM B1/ Q1,
EN 1021-1/2 ignition source 0-1. BS
5852 part 1.
Reinigung Festverspannte Bezüge:
regelmäßig absaugen, professio-
nelle Trockenreinigung.
Abnehmbare Bezüge: ☺

69 / Granit

50% Schurwolle, 50% Baumwolle
750 g/dfd. m, Breite 138 cm
garnefärbt
Scheuerfestigkeit:
ca. 45.000 Scheuerhübe, DIN EN
ISO 12947-2 (Martindale)
Lichtechtheit:
5-6, DIN EN ISO 105-B02 Methode
2
Pilling:
4-5, DIN EN ISO 12945-2
Reibechtheit:
Trocken 4-5, Nass 4, DIN EN ISO
105-X12
Flammschutz:
CAL 117 E,
DIN 66084 P-c wenn auf PUR-
Schaum B3 min. 22 kg/m³ mon-
tiert,
EN 1021-1/-2 wenn auf PUR-
Schaum B3 min. 22 kg/m³ mon-
tiert.
Festverspannte Bezüge:
regelmäßig absaugen, professio-
nelle Trockenreinigung
Abnehmbare Bezüge: ☺

91/Steelcut Trio 3

90% Schurwolle, Kammgarn
10% Nylon
770 g/dfd. m,
Breite ca. 140 cm
Scheuerfestigkeit:
ca. 100.000 Scheuerhübe,
EN ISO 12947, (Martindale)
Lichtechtheit:
5-7, BS EN ISO 105-B02
Methode 2
Pilling:
4, EN ISO 12945
Reibechtheit:
Trocken 4-5, Nass 3-5,
EN ISO 105-X12
Flammschutz:
bei Bestellung bitte angeben
EN 1021-1/2
BS 5852 part 1
DIN 4102 B2
Önorm B1/Q1
NF D 60 013
UNI 9175 1IM
US Cal. Bull. 117, – 2013
NFPA 260
AS/NZS 3837
IMO FTP Code 2010:
Part 8
B2 und Crib 5 und SN
198 898 5.3 bei schwerent-
flammbare Ausrüstung.
Festverspannte Bezüge:
regelmäßig absaugen,
professionelle Trockenreinigung.
Abnehmbare Bezüge: ☺

Hinweis

**Wilkhahn übernimmt bei einge-
sandten Stoffen und Leder, die
von Stoffherstellern stammen,
mit denen kein Lieferabkommen
besteht, keine Gewährleistung.
Bitte beachten Sie, dass uns vor-
ab ein mindestens DIN A4 gro-
ßes Muster der Bezugsmateriali-
en, zwecks Prüfung auf
Verarbeitbarkeit zur Verfügung
gestellt werden muss.**

Verkaufspreise für den Fachhandel

Gültig ab 1. Januar 2018.
Unverbindlich empfohlene Einzelverkaufspreise.
Ohne Mehrwertsteuer.

Allgemeine Verkaufsbedingungen

Bestellungen. Grundsätzlich fertigen wir nur Produkte auf Bestellung an.

Dies erlaubt den Käufern, Stoffe, Farben und Kleinteile im Rahmen unseres Farbkonzeptes selber auszuwählen. Nachträgliche Abänderungen der Bestellung können nur berücksichtigt werden, wenn es unsere Produktion noch zulässt. Es ist möglich, dass Farben und Holzöne nicht genau den Abbildungen und Beschreibungen in Prospekten entsprechen. Abweichungen von abgebildeten oder beschriebenen Modellen sind uns vorbehalten. Konstruktionsänderungen, die sich durch Produktionsverbesserungen oder technischen Fortschritt ergeben, Strukturabweichungen in der Holzmaserung sowie geringfügige Abweichungen in der Farbtonung, begründen keinen Reklamationsanspruch.

Den Bedarf für eingesandten Bezugstoff teilen wir auf Anfrage mit. Das gilt auch für Preise der Modelle, die mit eingesandten Stoffen bezogen werden sollen.

Lieferfristen. Lieferzeitangaben basieren auf sorgfältiger Planung; sie sind aber stets unverbindlich und beziehen sich auf Absendung der Ware vom Werk. Bei Überschreitung des Liefertermins ist der Käufer nicht berechtigt, den Auftrag zu annullieren oder Schadenersatzansprüche geltend zu machen. Sofern Teillieferungen vorgenommen werden, ist jede von ihnen als besonderes Geschäft im Sinne der allgemeinen Verkaufsbedingungen anzusehen.

Lieferungen. Die Lieferung erfolgt franko Domizil oder Talstation. Ab einem Rechnungswert von CHF 20.000.– ist eine Direktlieferung bis zum Endabnehmer möglich.

Die Verpackung wird nicht separat verrechnet und muss nicht zurückgenommen werden. Wir sind jedoch berechtigt, die Ware unverpackt per Camion anzuliefern.

Die Gefahr geht spätestens mit der Absendung der Ware auf den Käufer über, auch wenn der Verkäufer noch andere Leistungen (z. B. Montage) übernommen hat. Wird die Ablieferung aus Gründen, die nicht vom Verkäufer zu vertreten sind, verzögert, so werden dem Käufer, beginnend 14 Tage nach Versandbereitschaft, die durch die Lagerung entstehenden Kosten berechnet, und zwar bei Lagerung im Lager des Verkäufers pro Monat $\frac{1}{2}$ % des Rechnungsbetrages.

Preise. Für laufende Bestellungen haben die jeweiligen Preise Gültigkeit. Preise können ohne vorherige Frist abgeändert werden. Verbindlich sind in jedem Fall die Preisangaben gemäss Auftragsbestätigung. Eilgut- oder Express-Sendungen werden dem Käufer belastet.

Reklamationen. Beanstandungen über Warenmängel oder unrichtige Stückzahl haben innert 8 Tagen nach Empfang der Ware zu erfolgen. Verspätete Reklamationen müssen von uns nicht mehr berücksichtigt werden.

Da die Ware auf Gefahr des Käufers reist, hat dieser im eigenen Interesse Transportschäden dem betreffenden Transportunternehmen zu melden.

Die Behebung des Mangels geschieht nach Wahl des Verkäufers durch Ausbesserung oder Neulieferung der fehlerhaften Teile.

Der Käufer soll die Ware nur im Einverständnis des Verkäufers zurücksenden.

Garantie. Der Verkäufer leistet Garantie während der Dauer von zwei Jahren für Material und Konstruktion, sofern der Schaden nicht durch unsachgemäßen Gebrauch oder Verschulden des Käufers entstanden ist. Leder ist ein Naturprodukt; Narben und Mastfalten sind ein Echtheitszeugnis für dieses Material. Diese typischen Merkmale können nicht Grund zur Beanstandung sein. Von der Garantie ausgeschlossen sind ferner Glas, Stoff, Marmor, Lack- und Furnierrisse. Der Garantie unterliegende Mängel, die innert 8 Tagen nach Empfang beanstandet oder bei späterem Auftreten unverzüglich gerügt worden sind, geben dem Käufer das Recht, innerhalb der Garantiezeit die erforderlichen Ausbesserungen oder nach Wahl des Verkäufers Ersatz der fehlerhaften Teile zu verlangen. Weitergehende Ansprüche sind ausgeschlossen.

Zahlungen. Bei Bezahlung der Rechnung innert 10 Tagen werden dem Käufer 2% Skonto gewährt. Grundsätzlich sind die Rechnungen innert 30 Tagen rein netto zu begleichen. Werden dem Verkäufer Umstände bekannt, die die Kreditwürdigkeit des Käufers zweifelhaft erscheinen lassen, so kann er entweder vom Kaufvertrag zurücktreten oder sofortige Vorauszahlung der ganzen Verkaufssumme oder eines Teiles davon verlangen.

Gerichtsstand. Als einziger und ausschliesslicher Gerichtsstand wird Bern vereinbart.

Wilkhahn AG
Postgasse 17
Postfach 808
3000 Bern 8

1. 1. 2010

Conditions Générales de Vente

Commandes. Nous ne fabriquons, en principe, que des produits sur commande, les acheteurs étant ainsi à même de choisir eux-mêmes, dans le cadre de notre concept de couleurs, les étoffes, les coloris et les fournitures. Des modifications ultérieures de la commande ne seront prises en considération que si notre production le permet encore. Il peut arriver que les couleurs et les teintes de bois ne correspondent pas exactement aux illustrations et descriptions données dans les prospectus. Nous nous réservons les différences survenues dans les modèles illustrés et décrits.

Des modifications de construction dues à des améliorations de production ou à des améliorations de production ou à des progrès techniques, des différences de structure dans la madrure ainsi que des différences minimales des teintes ne donnent droit à aucune réclamation.

Nous communiquons, sur requête, les besoins en étoffes de recouvrement. Il en va de même pour les prix des modèles devant être perçus avec les étoffes envoyées.

Délais de livraison. Les indications concernant les délais de livraison se basent sur une planification faite avec soin; elles sont toutefois données sans engagement et se rapportent à la date à laquelle la marchandise est expédiée de la fabrique. Si le délai de livraison est dépassé, l'acheteur n'est pas autorisé à annuler l'ordre ou à réclamer des dommages-intérêts. Au cas où des livraisons partielles seraient effectuées, chacune d'entre elles sera considérée comme une affaire particulière au sens des conditions générales de vente.

Livraisons. La livraison s'effectue franco domicile ou gare la plus proche. Si le montant de la facture dépasse CHF 20.000.– une livraison directe au destinataire final est possible.

L'emballage n'est pas facturé séparément et n'est pas forcément repris. Nous sommes cependant autorisés à livrer, par camion, la marchandise non emballée.

Les risques de la chose passent à l'acheteur au plus tard lors de l'envoi de la marchandise et cela même si le vendeur doit encore exécuter d'autres prestations (montage p. ex.). Si la livraison est retardée pour des causes qui ne peuvent être imputées au vendeur, l'acheteur prend à sa charge, à partir du 15ème jour qui suit la disposition à payer, les frais résultant du stockage, soit, par mois, $\frac{1}{2}$ % du montant de la facture lors que le stockage se fait dans les locaux du vendeur.

Prix. Les prix en vigueur sont valables pour les commandes courantes. Les prix peuvent être modifiés sans délai préalable. Dans tous les cas les prix mentionnés sur les confirmations ont force oligatoires. Les envois par grande vitesse ou par express sont pris en charge par l'acheteur.

Réclamations. Les réclamations touchant aux défauts de la marchandise ou à un nombre de pièces inexact doivent se faire dans les huit jours qui suivent la réception de la marchandise. Passé ce délai, nous ne sommes plus tenus de prendre en considération les réclamations. L'acheteur supportant les risques liés au transport de la marchandise, il est tenu, dans son propre intérêt, de signaler les dommages dus au transport à l'entreprise de transport concernée.

Le défaut est réparé, au choix du vendeur, soit en remettant en état les pièces défectueuses, soit en livrant de nouvelles pièces. L'acheteur ne peut renvoyer la marchandise qu'avec l'accord du vendeur.

Garantie. Le vendeur offre une garantie sur le matériel et sur la construction pour une durée de deux ans, pour autant que le dommage ne puisse pas être imputé à un usage non approprié ou à une faute de l'acheteur. Le cuir est un produit naturel; les grains et plis sont des preuves d'authenticité de cette matière. Ces caractéristiques typiques ne peuvent donner lieu à des réclamations. Sont en outre exclus de la garantie, le verre, les étoffes, le marbre, les fissures dans le vernis et dans le placage. L'acheteur est en droit d'exiger, durant la période de garantie, que les défauts couverts par la garantie ayant amené une réclamation dans les huit jours qui suivent la réception ou ayant été dénoncés immédiatement s'ils se sont révélés plus tard, fassent l'objet des réparations nécessaires ou, au choix du vendeur, que les pièces défectueuses soient remplacées par de nouvelles pièces. Toutes autres prétentions sont exclues.

Paiements. Un escompte de 2% est accordé à l'acheteur s'il paie la facture dans les 10 jours. Les factures sont en principe payables dans les 30 jours, net. Au cas où le vendeur aurait connaissance de faits qui pourraient mettre en doute la solvabilité de l'acheteur, il peut soit se retirer du contract de vente, soit exiger une avance immédiate s'élevant au montant total ou partiel de la vente.

Compétence judiciaire. Il est convenu que Berne sera le lieu de juridiction unique et exclusif.

Wilkhahn AG
Postgasse 17
BP 808
3000 Berne 8

1. 1. 2010

Wilkhahn

Wilkening + Hahne GmbH+Co. KG
Fritz-Hahne-Straße 8
31848 Bad Münder
+ 49 (0) 5042 999-0
+ 49 (0) 5042 999-226
info@wilkhahn.de
www.wilkhahn.de

Sydney / Australia
Wilkhahn Asia Pacific
Head Quarters
Wilkhahn Forum Sydney
74 Wentworth Avenue
Surry Hills NSW 2010
+ 61 2 9310 3355
+ 61 2 9319 5655
info@wilkhahn.com.au
www.wilkhahn.com.au

Brisbane / Australia
Wilkhahn Forum Brisbane
2/40 Douglas Street
Milton QLD 4064
+ 61 7 3369 2088
+ 61 7 3369 3088
info@wilkhahn.com.au
www.wilkhahn.com.au

Melbourne / Australia
Wilkhahn Forum Melbourne
Level 1, 423 Bourke Street
Melbourne VIC 3000
+ 61 3 9670 5570
+ 61 3 9670 5535
info@wilkhahn.com.au
www.wilkhahn.com.au

Antwerpen / Belgium
Wilkhahn
Lange Lozanastraat 262
2018 Antwerpen
+ 32 3 232 93 91
+ 32 3 227 16 16
info@wilkhahn.be

Shanghai / China
Wilkhahn Asia Pacific
Suite 8307, Building 8
No. 10 Jian Guo Zhong Road
Lu Wan District
Shanghai 200025
+ 86 21 5466 1919
+ 86 21 5465 1642
info@wilkhahn.com.cn
www.wilkhahn.com.au

Madrid / España
Wilkhahn S. A.
Apolonio Morales, 13-A2
28036 Madrid
+ 34 91 515 85 80
info@wilkhahn.es
www.wilkhahn.es

Paris / France
Wilkhahn S.à r.l.
6 Rue Alfred Roll
75017 Paris
+ 33 1 44 23 76 70
+ 33 1 44 23 82 84
info@wilkhahn.fr

London / United Kingdom
Wilkhahn Ltd.
Wilkhahn Forum London
45 Great Sutton Street
London EC1V 0DE
+44 (0) 207 324 2900
+44 (0) 207 324 2901
info@wilkhahn.co.uk

Hong Kong
Wilkhahn Asia Pacific
Wilkhahn Forum Hong Kong
Rooms 4505-7, 45 / F
China Online Centre No. 333
Lockhart Road
Wanchai
+ 852 2827 0800
+ 852 2827 0855
info@wilkhahn.com.hk
www.wilkhahn.com.hk

Tokyo / Japan
Wilkhahn Japan Co., Ltd.
Wilkhahn Forum Tokyo
Tokyotatemono Aoyama
Building B1 3-3-5 Kitaaoyama,
Minato-ku
107-0061 Tokyo
+ 81 (0) 3 5414 8088
+ 81 (0) 3 5414 8089
info@wilkhahn.co.jp
www.wilkhahn.co.jp

Casablanca / Maroc
Maroc Bureau
Autoroute de Rabat - Km
9,200
Ain Sebaâ - Casablanca 20260
+212 5 22 35 37 55
+212 5 22 35 51 25
info@maroc-bureau.com

Rotterdam / Nederland
Wilkhahn Forum Rotterdam
Van Nelle Fabriek
Van Nelleweg 2120
3044 BC Rotterdam
+31 10 750 33 90
info@wilkhahn.nl

Wien / Österreich
Wilkhahn Handelsges.m.b.H.
Ankerbrot-Fabrik
Absberggasse 27, Stg. 7/7.11A
1100 Wien
+ 43 1 894 21 68-0
+ 43 1 890 32 39-15
info@wilkhahn.at

Bern / Schweiz
Wilkhahn AG
Postgasse 17
Postfach 808
3000 Bern 8
+ 41 31 310 13 13
+ 41 31 310 13 19
info@wilkhahn.ch
www.wilkhahn.ch

Singapore
Wilkhahn Asia Pacific
Wilkhahn Forum Singapore
20 Martin Road
#07-03 Harbour Link
Singapore 239070
+ 65 622 111 86
+ 65 622 111 25
info@wilkhahn.com.sg
www.wilkhahn.com.sg

Johannesburg / South Africa
Classic Working Life
43 Houghton Drive,
Houghton Estate
2198 Johannesburg
+27 (0) 11 728 9542
info@classicwvl.co.za
www.classicwvl.co.za

United Arab Emirates
Wilkhahn Middle East
Office Furniture L.L.C.
Dubai Design District
Building 6, Office 208 B P.O.
Box 333250
Dubai
+971 (0) 4 456 99 55
+971 (0) 4 456 99 54
info@wilkhahn-me.com

New York / United States of
America
Wilkhahn Forum New York
Wilkhahn Inc.
601 West 26th Street
Suite 820
New York, NY 10001
+ 1 212 229 9455
+ 1 212 229 4772
info@wilkhahn.com
www.wilkhahn.com

Chicago / United States of
America
Wilkhahn Forum Chicago
Wilkhahn Inc.
Tree Studios
4 East Ohio Street, Studio 35
Chicago, IL 60611
+1 312 896 3446
+1 312 762 9362
info@wilkhahn.com
www.wilkhahn.com

