

Wilkhahn

Graph





Harmonisches Ensemble: Graph-Konferenzsessel und -Tische ergänzen sich perfekt in Form und Materialität.

Graph

Programm 30 Konferenzsessel/Programm 300 Tische, Design: jehs+laub

Graph ist überall dort zu Hause, wo besondere Wertigkeit, höchster Komfort und kompromisslose Qualität gefragt sind. Der Name des von Markus Jehs und Jürgen Laub gestalteten Programms verweist dabei auf seine grafische Ästhetik: Beim Sessel resultiert sie aus dem Kunstgriff, eine Sitzschale horizontal und vertikal zu durchschneiden, um sie dann reduziert wieder zusammensetzen. So entsteht ein faszinierendes Zusammenspiel von fließender Form und klaren Linien, von geschlossenen Flächen und transparenter Durchbrechung, von Harmonie und Kontrast. Gleiches gilt für die formal abgestimmten Tische, die den Eindruck schwerelosiger Eleganz vermitteln. Ob für die große Konferenz, die kompakte Besprechung oder den Chefarbeitsplatz: Graph-Ensembles erscheinen als harmonische Einheit und überzeugen mit edlen Oberflächen, exklusiven Materialien und perfekter Verarbeitung. Das macht Graph schon heute zum Klassiker von morgen.



301/5
Konferenzsessel
Mittelhoher Rücken
H 102 H 62 H 64
B 43 B 48 B 47



301/7
Konferenzsessel
Mittelhoher Rücken
H 100/110 H 62 H 64
B 41/51 B 48 B 47



301/8
Konferenzsessel
Mittelhoher Rücken
H 100/110 H 62 H 64
B 41/51 B 48 B 47



302/5
Konferenzsessel
Hoher Rücken
H 125 H 62 H 64
B 43 B 48 B 47



302/7
Konferenzsessel
Hoher Rücken
H 123/133 H 62 H 64
B 41/51 B 48 B 47



300 Tische
120 x 200/240 cm und 130 x 280 cm, Höhe 73 cm



Markante Gestaltung, außergewöhnlicher Sitzkomfort: Polstertechnik der Spitzenklasse und eine stützende Blattfeder unterhalb des Sitzes sorgen beim Graph-Konferenzsessel für dreidimensionale Flexibilität.





Kommunikationskultur auf höchstem Niveau: Konferenzanlage aus Graph-Konferenzsesseln und maßgefertigten Tischen.





Repräsentativ und beweglich: Für den Chefsessel mit Lenkrollen modellierten die Designer ein flacher gestelltes Fünfsternefußkreuz, das Platz für die höheninstellbare Drehsäule schafft.

Details Sessel



Gestell Aluminium
Signalweiß beschichtet



Gestell Aluminium
Schwarz beschichtet



Modelle 301/7 und 302/7 mit
stufenloser Sitzhöhen-
einstellung durch
Gasfedersäule

Die Kombinationsmöglichkeiten aus unterschiedlichen Gestelloberflächen mit den besonders hochwertigen Bezugsmaterialien aus der Wilkhahn-Stoff- und -Lederkollektion bieten einen breiten Gestaltungsspielraum, der durch die Fußkreuzausführungen auch funktional kaum Wünsche offenlässt.



Modelle 301/8, 302/8 mit
integrierter Active Mechanik aus
Aluminiumdruckguss




Sesselgestell mit Rollen



Sesselgestell mit Tellergleitern



Sesselgestell mit Gleitern



Elegant und großzügig: Die weiten Überstände verleihen den Graph-Tischplatten einen schwebenden Charakter, die Gestellform eröffnet viel Bein- und Bewegungsfreiheit.

Details und Zubehör Tisch



Optisch und haptisch ein Genuss: die gewölbte, konisch nach außen verjüngte Tischkante



Tischgestell mit verstellbaren
Tellerleitern

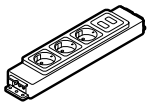


300/02

Die sich seitlich per Gasdruckfeder
öffnenden Einbauklappen bieten
einen perfekten Zugang zur Medien-
technik.

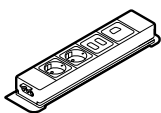
300/05

Einbauklappe Basic, ohne Abbildung



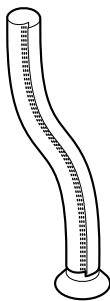
300/03

Steckdosenleisten



300/04

Steckdosenleisten



300/051

Vertikale Kabelführung



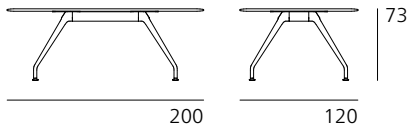
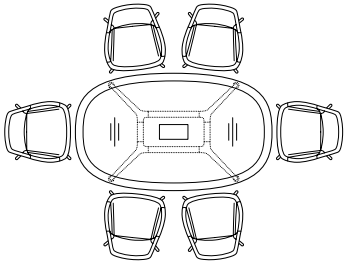
300/06

Zugentlastung für Kabelwanne

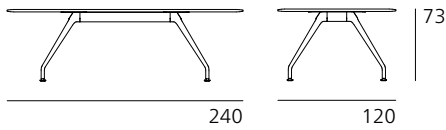
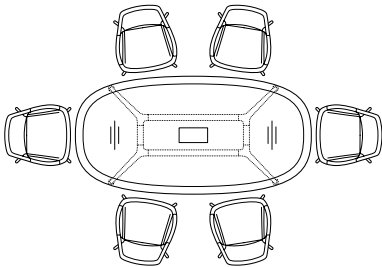


Eine Klasse für sich: Die optionale Technikintegration ist kaum zu sehen und nimmt dem Graph-Tisch nichts von seiner Eleganz und Schönheit. Unter den Einbauklappen befindet sich ein großzügiger, komfortabel abklappbarer „Stauraum“, der die gesamte Technik aufnimmt.

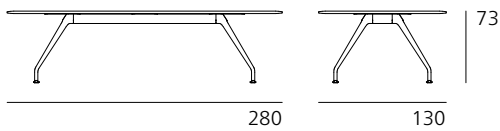
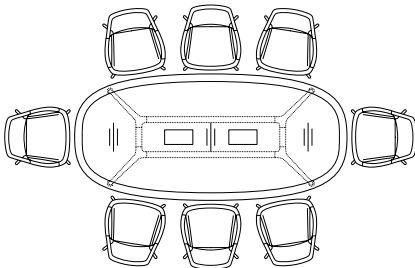
Tisch Oval Beispielkonfigurationen / Modelle und Maße



300/00 Tisch Oval 120 x 200 cm – für 6 Personen

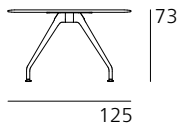
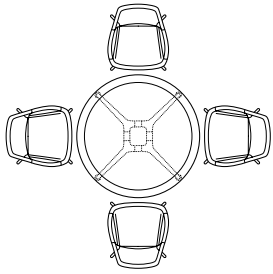


300/00 Tisch Oval 120 x 240 cm – für 6 Personen

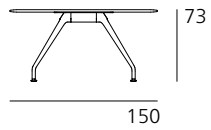
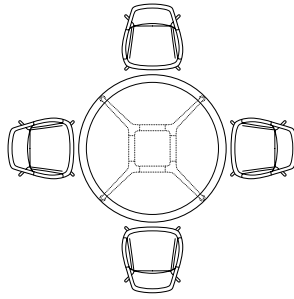


300/00 Tisch Oval 130 x 280 cm – für 8 Personen

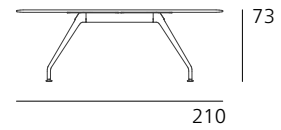
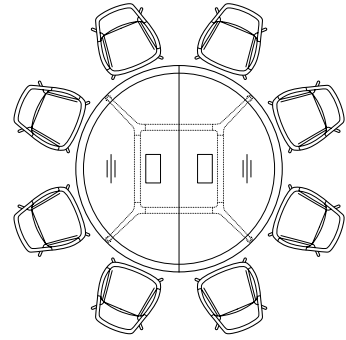
Tisch Rund Beispielkonfigurationen / Modelle und Maße



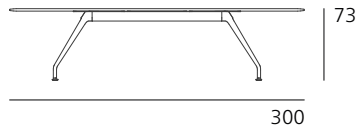
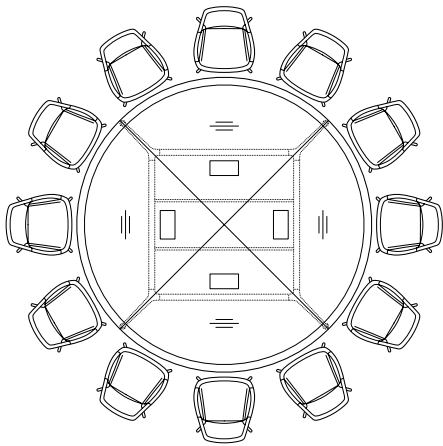
300/30 Tisch Rund Ø 125 cm – für 4 Personen



300/30 Tisch Rund Ø 150 cm – für 4 Personen

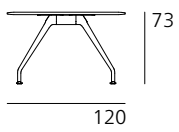
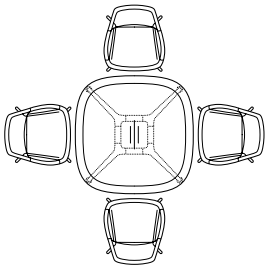


300/40 Tisch Rund Ø 210 cm – für 8 Personen

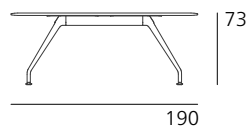
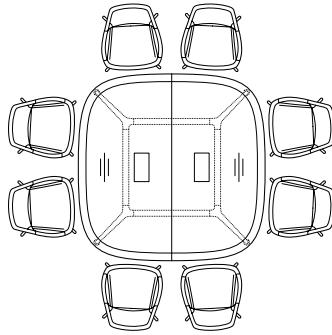


300/50 Tisch Rund Ø 300 cm – für 12 Personen

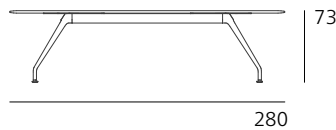
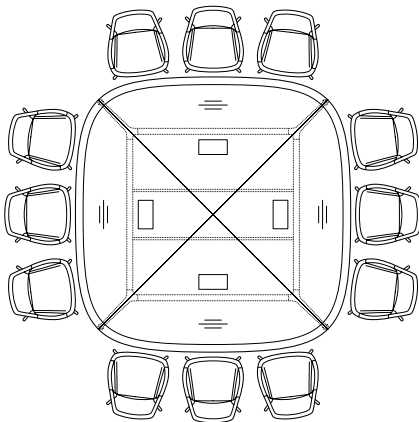
Tisch Quadrat Beispielkonfigurationen / Modelle und Maße



300/30 Tisch Quadrat 120 cm – für 4 Personen

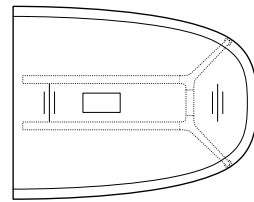
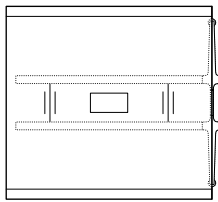
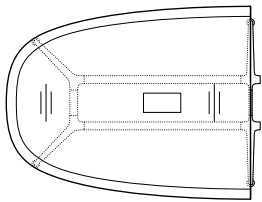
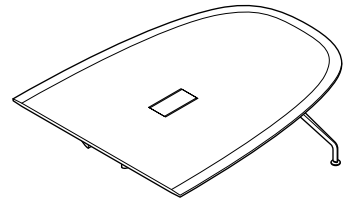
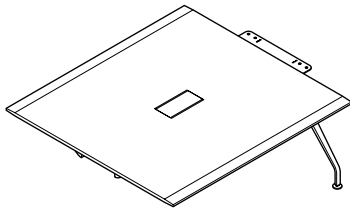
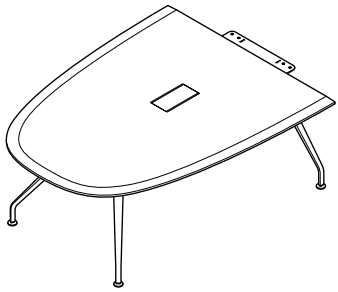


300/40 Tisch Quadrat 190 cm – für 8 Personen



300/50 Tisch Quadrat 280 cm – für 12 Personen

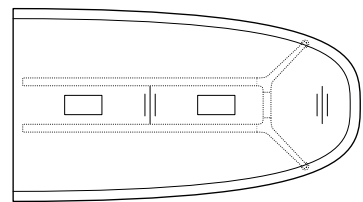
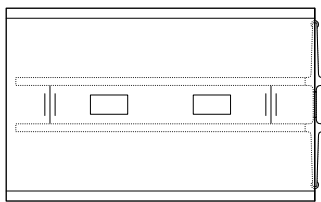
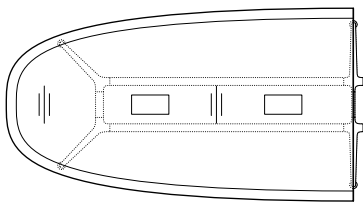
Tischelemente und Beispielkonfigurationen



300/14 Anfangselement 150 x 190 cm

300/16 Zwischenelement 150 x 160 cm

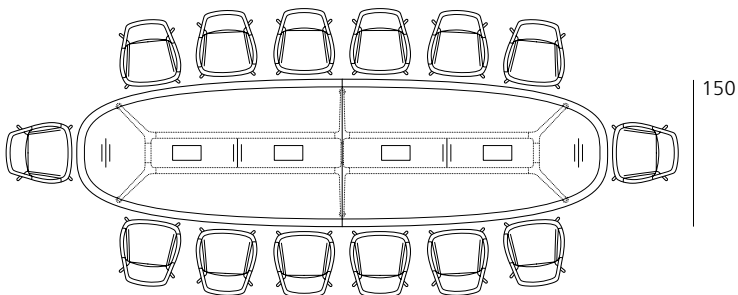
300/15 Abschlusselement 150 x 190 cm



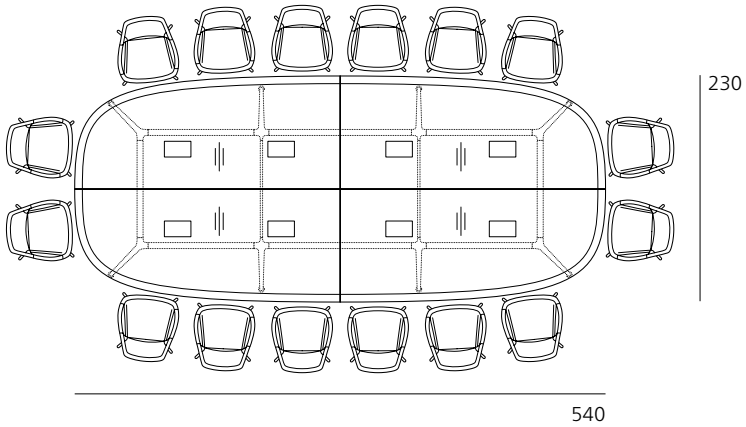
300/14 Anfangselement 150 x 270 cm

300/16 Zwischenelement 150 x 240 cm

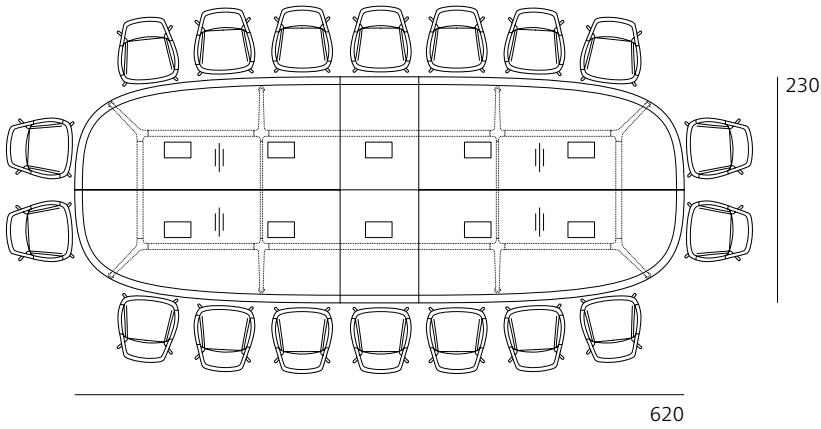
300/15 Abschlusselement 150 x 270 cm



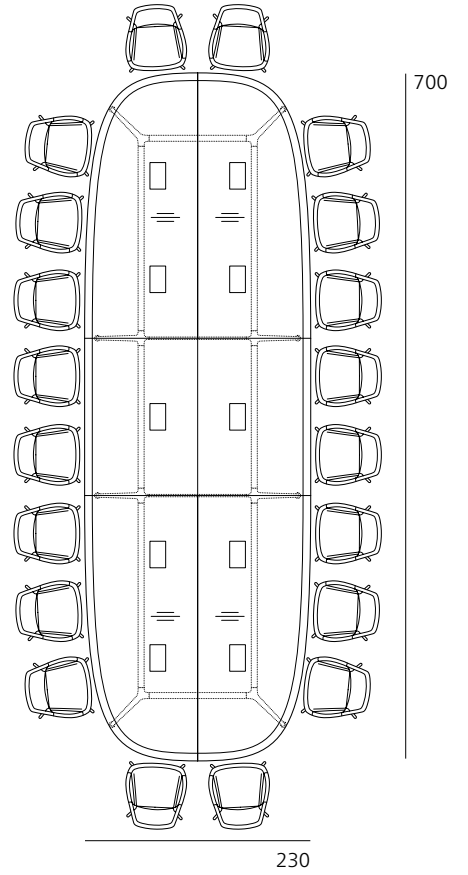
300/10 für 14 Personen




300/25 für 16 Personen



300/26 für 18 Personen



300/27 für 20 Personen




300/28 für 22 Personen

780

Alle Maßangaben in cm.
Technische Änderungen vorbehalten

Programm 30 Konferenzsessel

Bezugsmaterialien



60 | 63 | 66 | 67 | 68 | 74 | 87 | 91 | 92

Alle Bezugsmaterialien und weitere Farben finden Sie in unserem Mediencenter.

Gestelloberflächen



Aluminium glanzverchromt oder matt poliert, schwarz oder signalweiß beschichtet

Auszeichnungen



Programm 300 Tische

Gestellausführungen



Aluminium glanzverchromt, Chrom matt poliert, schwarz oder signalweiß beschichtet

Plattengruppen



Schwarz oder weiß lackiert, Furniervariante 1 oder 2, alle Oberflächen finden Sie in unserem Mediencenter.

Auszeichnungen







Meeting mit Aussicht: Durch die Vielfalt der Ausführungen, Materialien und Tischformate lässt sich Graph an ganz unterschiedliche Raumgrößen und Interior-Konzepte anpassen.

Graph

Programm 30 Graph-Konferenzsessel und Programm 300 Graph-Tische. Design: jehs+laub, 2012.

Wilkhahn Germany

Wilkening + Hahne GmbH+Co. KG, Fritz-Hahne-Straße 8, 31848 Bad Münder

Wilkhahn worldwide

Australia, Belgium, China, Deutschland, España, France, Hong Kong, Japan, Maroc, Nederland, Österreich, Polska, Schweiz, Singapore, South Africa, United Arab Emirates, United Kingdom, United States of America

wilkhahn.com